



УПРАВЛЕНИЕ ФЕДЕРАЛЬНОЙ СЛУЖБЫ
ГОСУДАРСТВЕННОЙ СТАТИСТИКИ
ПО ХАБАРОВСКОМУ КРАЮ, МАГАДАНСКОЙ
ОБЛАСТИ, ЕВРЕЙСКОЙ АВТОНОМНОЙ ОБЛАСТИ
И ЧУКОТСКОМУ АВТОНОМНОМУ ОКРУГУ

ПРОМЫШЛЕННОЕ ПРОИЗВОДСТВО

январь – ноябрь 2023 года

09.01.2024

Магаданская область

СОДЕРЖАНИЕ

Индекс промышленного производства	3
Производство отдельных видов продукции	10
Объем отгруженной продукции собственного производства, выполненных работ и услуг собственными силами	13

1

**Индекс промышленного
производства**

ИНДЕКС ПРОМЫШЛЕННОГО ПРОИЗВОДСТВА

январь – ноябрь 2023 г. к январю – ноябрю 2022 г., процентов

ХАБАРОВСКСТАТ

92.7 Индекс промышленного производства

99.4 Водоснабжение; водоотведение, организация сбора и утилизация отходов, деятельность по ликвидации загрязнений

98.4 Обеспечение электрической энергией, газом и паром; кондиционирование воздуха

92.1 Добыча полезных ископаемых

89.0 Обрабатывающие производства

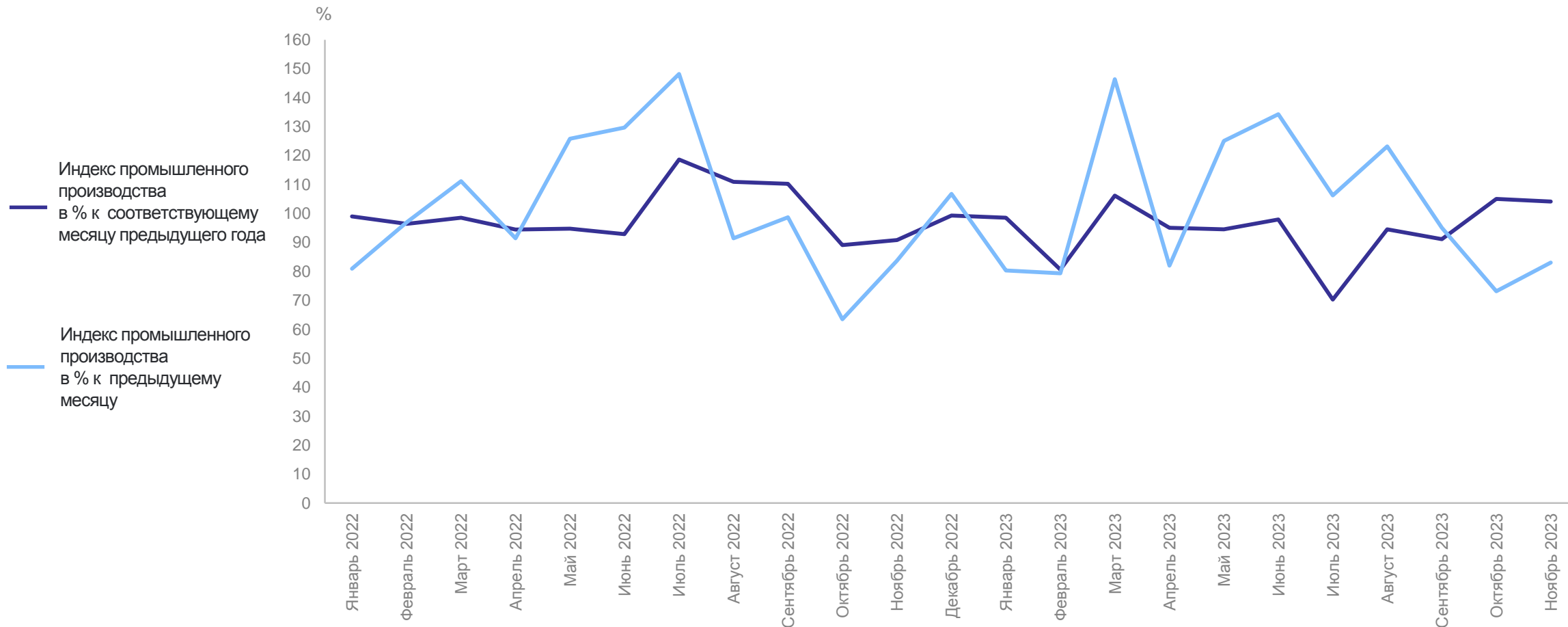
Рейтинг регионов Дальневосточного федерального округа



10 субъектов значения индекса больше, чем по Магаданской области

ДИНАМИКА ПРОМЫШЛЕННОГО ПРОИЗВОДСТВА

ХАБАРОВСКСТАТ



ДОБЫЧА ПОЛЕЗНЫХ ИСКОПАЕМЫХ

индекс промышленного производства, процентов

ХАБАРОВСКСТАТ

Добыча угля

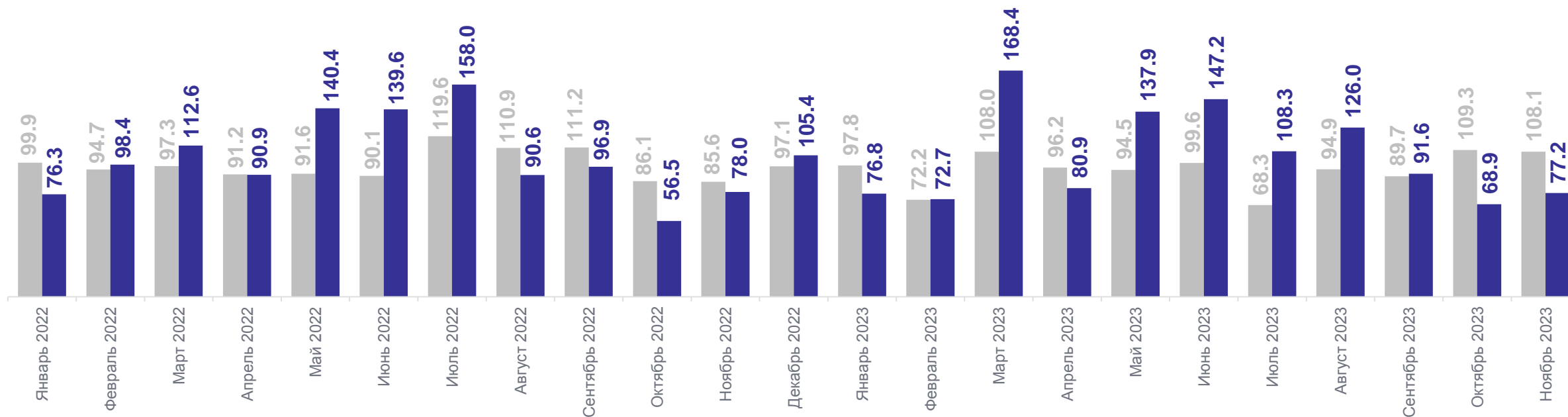
72.5 Ноябрь 2023 г. в % к ноябрю 2022 г.

101.2 Ноябрь 2023 г. в % к октябрю 2023 г.

Добыча металлических руд

107.3 Ноябрь 2023 г. в % к ноябрю 2022 г.

76.2 Ноябрь 2023 г. в % к октябрю 2023 г.



● В % к соответствующему месяцу предыдущего года

● В % к предыдущему месяцу.

ОБРАБАТЫВАЮЩИЕ ПРОИЗВОДСТВА

индекс промышленного производства, процентов

ХАБАРОВСКСТАТ

Производство пищевых продуктов

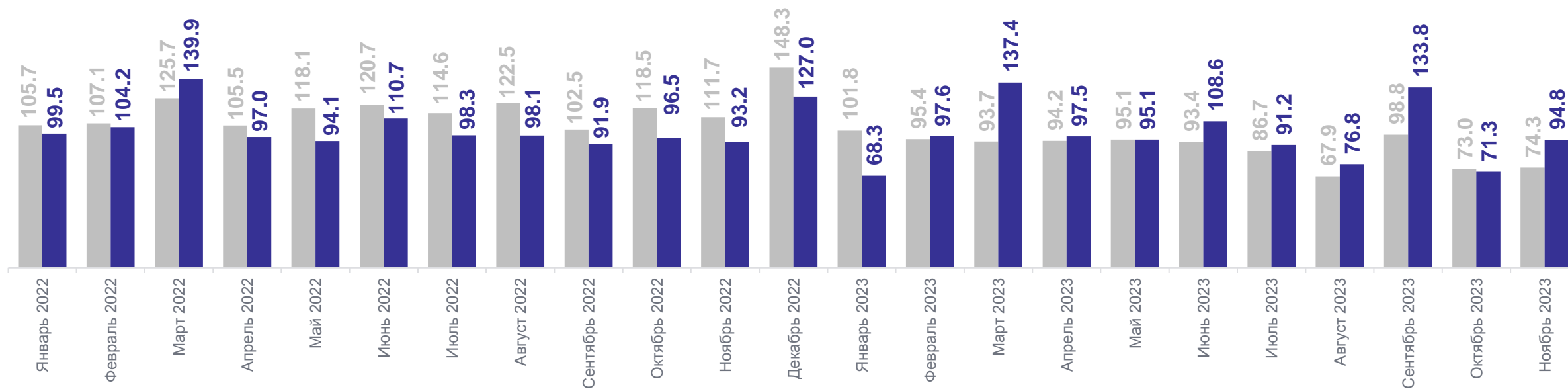
98.4 Ноябрь 2023 г. в % к ноябрю 2022 г.

92.1 Ноябрь 2023 г. в % к октябрю 2023 г.

Ремонт и монтаж машин и оборудования

106.4 Ноябрь 2023 г. в % к ноябрю 2022 г.

77.4 Ноябрь 2023 г. в % к октябрю 2023 г.



● В % к соответствующему месяцу предыдущего года

● В % к предыдущему месяцу.

ОБЕСПЕЧЕНИЕ ЭЛЕКТРИЧЕСКОЙ ЭНЕРГИЕЙ, ГАЗОМ И ПАРОМ; КОНДИЦИОНИРОВАНИЕ ВОЗДУХА

ХАБАРОВСКСТАТ

индекс промышленного производства, процентов

Производство, передача и распределение электроэнергии

101.8 Ноябрь 2023 г. в % к ноябрю 2022 г.

105.3 Ноябрь 2023 г. в % к октябрю 2023 г.

Производство, передача и распределение пара и горячей воды; кондиционирование воздуха

92.4 Ноябрь 2023 г. в % к ноябрю 2022 г.

142.0 Ноябрь 2023 г. в % к октябрю 2023 г.



● В % к соответствующему месяцу предыдущего года

● В % к предыдущему месяцу.

ВОДОСНАБЖЕНИЕ; ВОДООТВЕДЕНИЕ, ОРГАНИЗАЦИЯ СБОРА И УТИЛИЗАЦИИ ОТХОДОВ, ДЕЯТЕЛЬНОСТЬ ПО ЛИКВИДАЦИИ ЗАГРЯЗНЕНИЙ

ХАБАРОВСКСТАТ

индекс промышленного производства, процентов

Забор, очистка
и распределение воды

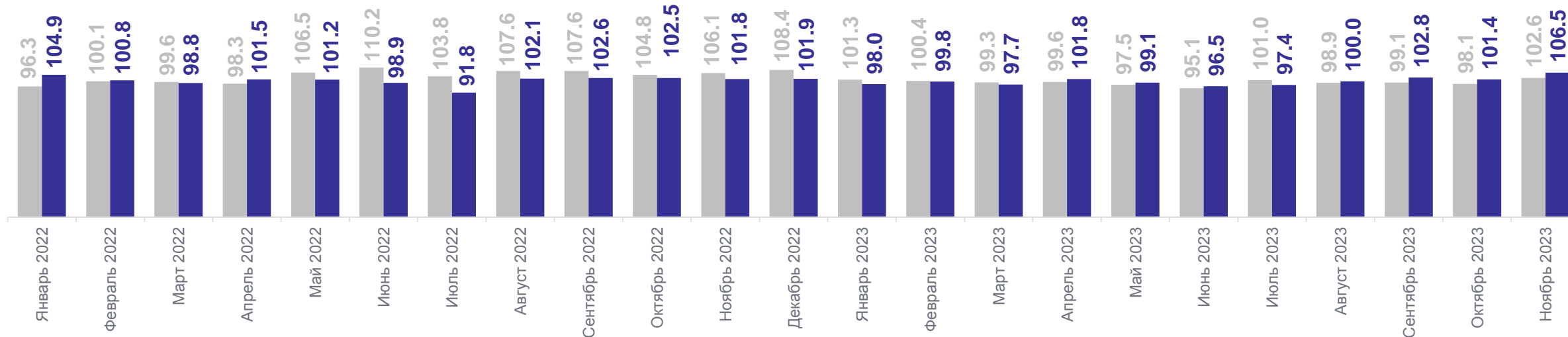
102.0 Ноябрь 2023 г. в % к ноябрю 2022 г.

112.5 Ноябрь 2023 г. в % к октябрю 2023 г.

Сбор и обработка сточных вод

99.5 Ноябрь 2023 г. в % к ноябрю 2022 г.

100.0 Ноябрь 2023 г. в % к октябрю 2023 г.



● В % к соответствующему месяцу предыдущего года

● В % к предыдущему месяцу.

2

Производство отдельных видов продукции

ПРОИЗВОДСТВО ОТДЕЛЬНЫХ ВИДОВ ПРОДУКЦИИ

ХАБАРОВСКСТАТ

ноябрь 2023 г.

Полуфабрикаты мясные,
мясосодержащие,
охлажденные,
замороженные

26.6 тонн

В % к ноябрю 2022 г.

129.7%

Хлеб и хлебобулочные
изделия, включая
полуфабрикаты

514.9 тонн

В % к ноябрю 2022 г.

103.0%

Продукты кисломолочные
(кроме творога
и продуктов из творога)

157.0 тонн

В % к ноябрю 2022 г.

97.5%

Молоко, кроме сырого

120.7 тонн

В % к ноябрю 2022 г.

108.7%

Сыр и творог, включая
творог и творожные
продукты для детей раннего
возраста

43.8 тонн

В % к ноябрю 2022 г.

99.5%

Кондитерские
изделия

51.7 тонн

В % к ноябрю 2022 г.

97.4%

Электроэнергия

301.2 ГВтчас

В % к ноябрю 2022 г.

103.3%

Рыба переработанная
и консервированная,
ракообразные
и моллюски

5 493.4 тонн

В % к ноябрю 2022 г.

97.5%

Пар и горячая вода

267.4 тыс. Гкал

В % к ноябрю 2022 г.

93.0%

ПРОИЗВОДСТВО ОТДЕЛЬНЫХ ВИДОВ ПРОДУКЦИИ

ХАБАРОВСКСТАТ

январь – ноябрь 2023 г.

Полуфабрикаты мясные,
мясосодержащие,
охлажденные,
замороженные

304.8 тонн

В % к январю-ноябрю 2022 г.

114.0%

Молоко, кроме сырого

1 309.3 тонн

В % к январю-ноябрю 2022 г.

145.1%

Электроэнергия

2 849.5 ГВтчас

В % к январю-ноябрю 2022 г.

100.9%

Хлеб и хлебобулочные
изделия, включая
полуфабрикаты

5 571.8 тонн

В % к январю-ноябрю 2022 г.

100.9%

Сыр и творог, включая
творог и творожные
продукты для детей раннего
возраста

396.6 тонн

В % к январю-ноябрю 2022 г.

104.1%

Рыба переработанная
и консервированная,
ракообразные
и моллюски

82 909.9 тонн

В % к январю-ноябрю 2022 г.

123.4%

Продукты кисломолочные
(кроме творога
и продуктов из творога)

1 799.2 тонн

В % к январю-ноябрю 2022 г.

98.1%

Кондитерские
изделия

566.6 тонн

В % к январю-ноябрю 2022 г.

99.6%

Пар и горячая вода

2 017.9 тыс. Гкал

В % к январю-ноябрю 2022 г.

96.3%

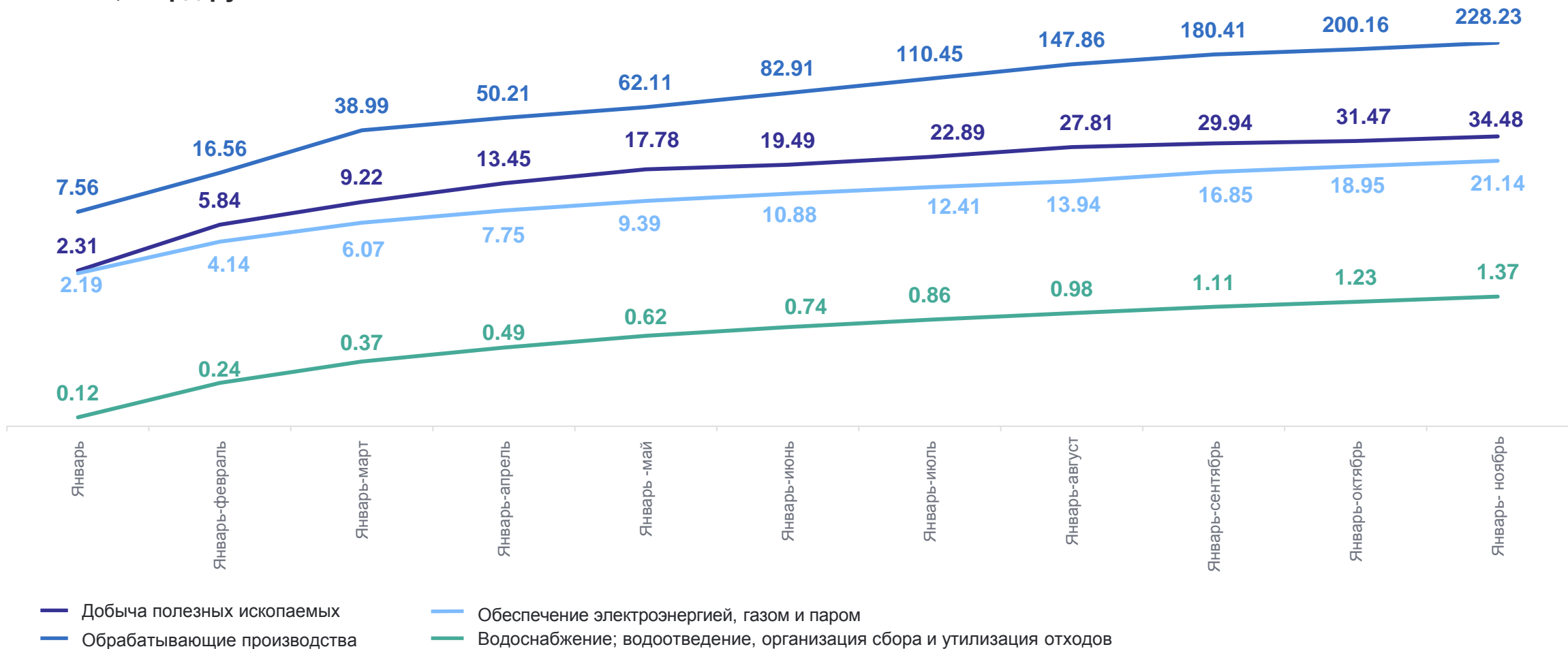
3

Объем отгруженной продукции собственного производства, выполненных работ и услуг собственными силами

ОБЪЕМ ОТГРУЖЕННОЙ ПРОДУКЦИИ СОБСТВЕННОГО ПРОИЗВОДСТВА, ВЫПОЛНЕННЫХ РАБОТ И УСЛУГ СОБСТВЕННЫМИ СИЛАМИ

ХАБАРОВСКСТАТ

2023 г., млрд рублей



ОБЪЕМ ОТГРУЖЕННОЙ ПРОДУКЦИИ СОБСТВЕННОГО ПРОИЗВОДСТВА, ВЫПОЛНЕННЫХ РАБОТ И УСЛУГ СОБСТВЕННЫМИ СИЛАМИ

ХАБАРОВСКСТАТ

2023 г., процентов

